

IMMIGRANT SAFETY AND EMERGENCY PLANNING PLAN DE SEGURIDAD Y EMERGENCIAS DEL MIGRANTE

There is a lot of anxiety and fear because of the government threat of mass deportations. This packet helps parents create a legal plan for the care of their children should they be detained or deported. This packet has 3 sections:

Hay mucha ansiedad y miedo debido a la amenaza de deportaciones masivas hecha por el gobierno. Este paquete ayuda a los padres a crear un plan legal para el cuidado de sus hijos en caso de que sean detenidos o deportados. Este paquete tiene 3 secciones:



**Power of Attorney Forms
Formularios de Poder Notarial**



**Other Safety Planning
Otros Planes de Seguridad**



**Know Your Rights
Conozca sus Derechos**

This document is not legal advice. It only gives general information. This packet is made under Indiana law and for people who reside in Indiana. If you and your child reside in another state, do not use this packet.

Este documento no es asesoría legal. Sólo proporciona información general. Este paquete está elaborado según la ley de Indiana y para personas que residen en Indiana. Si usted y su hijo residen en otro Estado, no utilice este paquete.



Power of Attorney Forms Formularios de Poder notarial



En Español: Esta información en español se encuentra en la siguiente página

What do these forms do?

These documents let you name a person who will care for your children if you become detained or deported. Indiana law calls this person an attorney-in-fact. Most people also call them their "POA."

These forms let you say who has the right to act as your child's parent until your child is 18 years old or you can take care of your child again. The POA has the to make decisions for your child like getting medical care, schooling. The POA has the responsibly to care for your child day to day by giving them a safe place to live, feeding, and clothing them.

These forms do not create a legal guardianship for your child . That is called a minor guardianship and is something only a court can do. Information about that is at <https://indianalegalhelp.org/legal-topic-category/minor-child-guardianship/>

Do you need these forms?

You may need these forms if you want to control who will take care of your child if you cannot take care of them.

If both of your child's parents could be detained or deported, then each parent should sign a Power of Attorney document. It is best if both parents say the same person will be their attorney in fact.

You don't need these forms if your child's other parent is a US Citizen or is not at risk of deportation or detention **and** has custody or parenting time (also called visitation) with your child. This is because the law says your child's other parent will have custody of your child, unless there is a court order saying different.

You may also need these forms if there is no other parent listed on the child's birth certificate, no person has signed a paternity affidavit, or if a court has not said who the other parent is. A court would say that in a custody order, a divorce decree, a visitation order, or an adoption decree.

Who should I name as my attorney-in-fact/POA?

The person you choose should be someone you know and trust to provide proper care for your child. Make sure you talk to the person you want choose to see if that person is willing and able to care for your child.

If I sign these forms, will I lose custody of my children?

NO. The documents only allow the other person to care for your children if you become detained or deported. You can cancel or revoke these documents later.



Power of Attorney Forms Formularios de Poder notarial



¿Para qué son estos formularios?

Estos documentos le permiten nombrar a una persona que cuidará de sus hijos si lo detienen o lo deportan. La ley de Indiana llama a esta persona apoderado. La mayoría de la gente también los llama "POA" -por sus siglas en inglés-.

Estos formularios le permiten manifestar quién tiene derecho a actuar como padre de su hijo hasta que este cumpla 18 años o hasta que usted pueda cuidar de su hijo nuevamente. El POA tiene la facultad de tomar decisiones para su hijo, como obtener atención médica y educación. El POA tiene la responsabilidad de cuidar a su hijo día a día brindándole un lugar seguro para vivir, alimentos y vestimenta.

Estos formularios no crean una tutela legal para su hijo. Eso se llama tutela de menores y es algo que sólo una Corte puede hacer. La información al respecto se encuentra en: <https://indianalegalhelp.org/legal-topic-category/minor-child-guardianship/>

¿Es necesario tener estos formularios?

Es posible que necesite estos formularios si desea controlar quién cuidará de su hijo si se da el caso que usted no pueda cuidarlos.

Si ambos padres de su hijo son detenidos o deportados, entonces cada padre debe firmar un documento de poder. Es mejor si ambos padres dicen que la misma persona será su apoderado.

No necesita estos formularios si el otro padre de su hijo es ciudadano estadounidense o no corre riesgo de deportación o detención. **y** tiene custodia o tiempo de crianza (también llamado visitas) con su hijo. Esto se debe a que la ley dice que el otro padre de su hijo tendrá la custodia de su hijo, a menos que haya una orden judicial que diga lo contrario.

También es posible que necesite estos formularios si no figura ningún otro padre en el certificado de nacimiento del menor, ninguna persona ha firmado una declaración jurada de paternidad o si una Corte no ha dicho quién es el otro padre. Una Corte establece eso en una orden de custodia, una sentencia de divorcio, una orden de visitas o una sentencia de adopción.

¿A quién puedo nombrar mi apoderado / POA?

La persona que usted elija debe ser alguien que usted conozca y en quien confíe para brindarle el cuidado adecuado a su hijo. Asegúrese de hablar con la persona que desea elegir para ver si esa persona está dispuesta y es capaz de cuidar a su hijo.

¿Si firmo los formularios, perderé la custodia legal de mis hijos?

NO. Los documentos sólo permiten que la otra persona cuide a sus hijos si usted es detenido o deportado. Usted puede cancelar o revocar estos documentos más adelante.



Power of Attorney Forms Formularios de Poder notarial



En Español: Esta información en español se encuentra en la siguiente página

How to Fill out this form

1. Review the forms.

Read and understand the document before you sign it. If you have questions about the form or other options for your children, don't sign the forms and talk to a qualified attorney.

You can find legal help at <https://indianalegalhelp.org/get-help/>. Indiana Legal Services gives free legal help. Applications for legal help can be made by Calling 1-844-243-8570, Monday through Thursday 10 am to 2 pm EST, or Online anytime Monday through Friday at <https://www.indianalegalservices.org/applyonline>.

2. Fill out the form everywhere you see this

Use people's full legal names. The name on the form should match the person's birth certificate, driver's license, or other government ID. Do not use nicknames on the forms.

An alternate (successor) attorney in fact is a person who will act if your first-choice attorney in fact is unable or unwilling. You do need to pick a successor attorney in fact if you have someone who agrees to act as a backup attorney in fact.

3. Do not Sign the Forms Until You Are In Front of a Notary Public!

The form must be signed in front of a notary public. A notary public is not the same as a "notario." In the United States, a notary public certifies official documents and is usually not a lawyer. Notaries public who are not a lawyer cannot give legal advice. Do not rely on legal advice from a notary public that is not a lawyer.

You can find a notary at most banks. Some notaries will charge a fee to notarize, but it can't be more than \$10 per signature. For these documents, you should not be charged more than \$10.00. You will need to take a photo ID with you when you go to have the form notarized.



Power of Attorney Forms Formularios de Poder notarial



¿Cómo llenar estos formularios?

1. Revise atentamente los formularios.

Lea y comprenda el documento antes de firmarlo. Si tiene preguntas sobre el formulario u otras opciones para sus hijos, no firme los formularios y hable con un abogado calificado para poder comprender lo que va a firmar.

Usted puede encontrar asistencia legal en: <https://indianalegalhelp.org/get-help/>. Indiana Legal Services / "Servicios Legales de Indiana" brinda ayuda legal gratuita. Las solicitudes de ayuda legal se pueden realizar llamando al 1-844-243-8570, de lunes a jueves de 10 am a 2 pm EST, o en línea en cualquier momento de lunes a viernes en <https://www.indianalegalservices.org/applyonline>.

2. Complete los espacios en los formularios donde vea este símbolo:

Utilice los nombres legales completos de las personas. El nombre en el formulario debe coincidir con el certificado/acta/registro de nacimiento, la licencia de conducir u otra identificación gubernamental de la persona. No utilice apodos o versiones cortas de su nombre en los formularios.


Un apoderado alternativo (sucesor) es una persona que actuará si su apoderado de primera elección no puede o no desea serlo. Debe elegir un apoderado sucesor si tiene a alguien que acepta actuar como apoderado de respaldo.


3. ¡No firme los formularios sino hasta estar frente a un Notario Público!

El formulario debe firmarse ante un notario público. No es lo mismo un notario público en otros países que un "notario". En los Estados Unidos, un notario público certifica documentos oficiales y, por lo general, no es un abogado. Los notarios públicos que no sean abogados no pueden dar asesoría jurídica. No confíe en el consejo legal de un notario público que no sea abogado.

Puede encontrar un notario en la mayoría de los bancos. Algunos notarios cobran una tarifa por certificar, pero no puede ser más de \$10 por firma. Por estos documentos, no se le debe cobrar más de \$10.00. Deberá llevar consigo una identificación con fotografía cuando vaya a certificar el formulario ante notario.













**Power of Attorney Delegating Parental Powers for Minor Child(ren)
Poder Notarial delegando los poderes relativos a la Patria Potestad del(de los)
hijo(os) menor(es)**

OF/DE:  _____
Name of Parent/Principal / *Nombre del Padre/titular*

TO/PARA:  _____
Name of Attorney in Fact / *Nombre del Apoderado*

I, as principal and as the parent of the minor child or children named below, designate the person named above to be my attorney in fact. Under Indiana Code § 29-3-9-1, I delegate to the attorney in fact any and all parental powers regarding the health care, support, custody, education, and property for the child or children named below except the power to consent to the marriage or adoption of the child or children named below. The child or children named below shall be collectively referred to in this Power of Attorney as the “Child(ren)”.

Yo, como titular y como padre del menor o de los menores nombrados a continuación, designo a la persona nombrada arriba como mi apoderado. Según el Código de Indiana § 29-3-9-1, delego al apoderado todos y cada uno de los poderes en materia de paternidad, en relación con el cuidado de la salud, la manutención, la custodia, la educación y la propiedad del menor o menores nombrados a continuación, excepto el poder de dar consentimiento para matrimonio o la adopción del menor o menores nombrados a continuación. El menor o los menores nombrados a continuación se denominarán colectivamente en este poder notarial como “los menores”.

Name of Child / <i>Nombre del menor</i>	Date of Birth of Child / <i>fecha de Nacimiento del menor</i>
	
	
	
	
	
	

Contact information for attorney in fact (a change in contact information does not invalidate this Power of Attorney): *Información de contacto del apoderado (un cambio en la información de contacto no invalida este poder notarial)*



The express purpose of this Power of Attorney is to allow the attorney in fact to do all things necessary for the Child(ren)'s care. This delegation of parental power includes but is not limited to the following powers:

El propósito expreso de este Poder es permitir que el apoderado lleve a cabo todo lo necesario para el cuidado del(los) Niño(s). Esta delegación parcial de patria potestad incluye, entre otras, las siguientes facultades:

1. All medical, dental, and other health care-related matters, including but not limited to consenting to medical treatment and authorization to receive all medical records and information. The attorney in fact shall have general authority with respect to all health care matters for the Child(ren) as described in Indiana Code § 30-5-5-16, and I appoint the attorney in fact to serve as the health care representative for the Child(ren) pursuant to Indiana § Code 16-36-1, et seq.

Todos los asuntos médicos, dentales y otros asuntos relacionados con la atención médica, incluidos, entre otros, el consentimiento para el tratamiento médico y la autorización para recibir todos los registros e información médicos. El apoderado tendrá autoridad general con respecto a todos los asuntos de atención médica para el(los) Niño(s) como se describe en el Código de Indiana § 30-5-5-16, y yo, nombro al apoderado para que actúe como representante de atención médica para el(los) Niño(s) de conformidad con el Código de Indiana § 16-36-1, et seq.

2. All education and school-related matters, including but not limited to enrolling the Child(ren) in school and school-related programs, attending school functions and meetings, authorization to sign consent and waiver forms, and authorization to receive all school-related documents and information.

Todo relacionado a las actividades de escuela y educación, incluyendo, pero no limitado a matricular a el niño/s en la escuela y programas relacionados con la escuela, comparecer a eventos y reuniones escolares, autorización para firmar formularios de consentimiento y exención, y autorización para recibir todos los documentos e información relacionados con la escuela.

3. All matters related to Medicaid, Hoosier Healthwise, or any other health insurance, Supplemental Nutrition Assistance Program (SNAP) benefits, Social Security and Supplemental Security Income (SSI) benefits, and all other benefits for the Child(ren). The attorney in fact shall be appointed as the authorized representative for any such benefits for the Child(ren).

Todo relacionado a los programas de Medicaid, Hoosier Healthwise o cualquier otro Seguro de salud. beneficios del Programa de Asistencia de Nutrición Suplementaria (SNAP por sus siglas en inglés), beneficios de Seguro Social y Seguro de Ingreso Suplementario (SSI por sus siglas en inglés), y todos los otros beneficios del (de los) menor(es). El apoderado debe ser designado como representante autorizado para cualquier beneficio del (de los) menor(es).

4. Travel with the Child(ren), including travel outside of the United States of America. The attorney in fact has permission and authority to apply for a passport, visa, and any other travel document for the Child(ren).

Viajar con el(los) menor(es), incluyendo viajar fuera de los Estados Unidos. El apoderado tiene permiso y autoridad para solicitar un pasaporte, visa, y algún otro documento de viaje para el(los) menor(es).

5. Any and all other actions that may be necessary for the care and benefit of the Child(ren), except the power to consent to the marriage or adoption of the Child(ren).

Toda y cualquier acción que sea necesaria para el cuidado y en beneficio del(de los) menor(es), con excepción del poder para consentir el matrimonio o adopción del(de los) menor(es).

This Power of Attorney shall become effective immediately upon: 1) my detention by U.S. immigration authorities or by any other federal, state or local law enforcement authorities, or 2) my deportation (removal) from the United States of America. A statement by the attorney in fact that any of the preceding events have occurred shall be sufficient to verify that this Power of Attorney is in effect. This Power of Attorney shall be effective for a period of twelve (12) months after its effective date.

Este Poder Notarial entrará en vigor inmediatamente después de: 1) mi detención por parte de las autoridades de migración de los EE. UU. o por cualquier otra autoridad policial federal, estatal o local, o 2) mi deportación (expulsión) de los Estados Unidos de América. La declaración del apoderado de que ha ocurrido cualquiera de los hechos anteriores será suficiente para verificar que este Poder se encuentra vigente. Este Poder tendrá vigencia por un período de doce (12) meses después de su fecha de vigencia.

I am not waiving or surrendering any parental rights or authority that I have regarding the Child(ren) by executing this Power of Attorney. I reserve unto myself the power to act on my own behalf regarding the Child(ren). I may revoke or amend this Power of Attorney at any time by signing a written document that revokes or amends this Power of Attorney.

No renuncio ni rindo ningún derecho de Patria Potestad o autoridad que tenga con respecto al (a los) menor(es) al ejecutar este poder notarial. Me reservo el poder de actuar en mi propio nombre con respecto al(los) Niño(s). Puedo revocar o modificar este Poder en cualquier momento firmando un documento escrito que revoque o modifique este Poder.

The attorney in fact does not have authority to consent to adoption or marriage of the Child(ren). *El apoderado no tiene la autoridad para dar consentimiento para la adopción o matrimonio del(delos) niño(s).*

The attorney in fact shall communicate with me regarding the Child(ren), and shall ensure that the Child(ren) communicate with me, at all times to the extent reasonably possible. The attorney in fact shall provide me with the current address and other contact information of the Child(ren) and the attorney in fact at all times.

El apoderado se comunicará conmigo con respecto al(los) menor(es) y se asegurará de que el(los) menor(es) se comuniquen conmigo, en todo momento en la medida razonablemente

posible. El apoderado me proporcionará la dirección actual y otra información de contacto del(los) menor(es) y el apoderado en todo momento.

If it becomes necessary to file a petition for guardianship of the Child(ren), then I request that the attorney in fact in this Power of Attorney be named as the Child(ren)'s guardian, to serve without bond as may be permitted by law.

Si es necesario presentar una petición de tutela del(los) menor(es), entonces solicito que el apoderado de hecho en este Poder sea nombrado tutor del(los) menor(es), para que actúe sin fianza según sea permitido. por ley.



Name of Successor Attorney in Fact / Nombre de apoderado sucesor

If the primary attorney in fact fails to serve or ceases to serve as the attorney in fact, then I designate the person named above to be my successor attorney in fact with all of the powers granted by this Power of Attorney document to my original attorney in fact.

Si el apoderado principal no actúa o deja de actuar como apoderado, entonces designo a la persona nombrada anteriormente como mi apoderado de hecho sucesor con todos los poderes otorgados por este documento de poder a mi abogado original en hecho.

Principal's Signature
Firma del titular

Date
Fecha

STATE OF INDIANA, COUNTY OF _____:
ESTADO DE INDIANA, CONDAD DE _____

Before me, a Notary Public in and for said County and State, personally appeared the principal named above who signed the foregoing Power of Attorney in my presence and acknowledged the execution of it as a free and voluntary act on this _____ day of _____, 20____.

Ante mí, Notario Público en y para dicho Condado y Estado, compareció personalmente el mandante mencionado anteriormente quien firmó el anterior Poder en mi presencia y reconoció la ejecución del mismo como un acto libre y voluntario en este día _____ de _____, 20____.

Signature of Notary Public
Firma de Notario Público

My Commission Expires: _____
Mi Comisión Vence:

Printed Name of Notary Public
Nombre por escrito de Notario Publico

Resident of _____ County, IN.
Residente del Condado de, IN.



Other Safety Planning Otros Planes de Seguridad



En Español: Esta información en español se encuentra en la siguiente página

What to do after you sign the power of attorney form

After the form is notarized, it is official! You don't need to give a copy to a court or the government, but you should:

1. Give a copy of the form to the attorney in fact.
2. Keep the original copy of the form in a safe place. It is a good idea to save a clear picture of the form in your email, phone, or cloud storage.

Even though this form is official, you or the attorney in fact may need other forms later. If your child goes to public school, the attorney in fact will need an Indiana Department of Education Form 2 to enroll the child in school. That form is at <https://www.in.gov/doi/home/other-legal-forms>. There are separate forms to get a passport and to travel outside of the United States

How long does this form last?

The form lasts for 12 months from when you are detained or deported. This means you may need to sign new forms if you are detained and then released. If you sign new forms, destroy all old documents.

Can I change my mind?

YES. You may revoke (or end) this document at any time in writing. This is called a revocation. To revoke the POA:

1. Write "I now revoke the Power of Attorney Delegating Parental Powers for Minor Child that I granted to [insert name of attorney in fact] and that I signed on [insert the date that you previously signed the Power of Attorney document], effective immediately."
2. Sign and print your name and write the date on which you are signing the revocation.
3. Give a copy of this written revocation to the attorney in fact. The Power of Attorney will not be revoked until you tell the attorney in fact that it has been revoked.
4. Give a copy of the written revocation to your child(ren)'s school and doctors if they were given a copy of the power of attorney by you or the attorney in fact.



Other Safety Planning Otros Planes de Seguridad



If you are undocumented or at risk of detention or deportation, here are some things you can do to protect yourself and your family.

What else can I do for my children?

- ✓ Make a list of people to call in case of an emergency, including attorneys and consulates.
- ✓ Give the attorney in fact your child(ren)'s medical information like the food and medicine your child is allergic to, the medicines your child takes, the name of your child's doctors, and when your child's next checkups are due.
- ✓ Give the attorney in fact your child(ren)'s school information like how to contact the school, who their teachers are, and routines for your children.
- ✓ Let the attorney in fact know things that will help your child(ren) adjust like their favorite foods, toy, and hobbies.
- ✓ Make sure schools have updated emergency contact information.
- ✓ Get US-born children Passports and register their birth with your consulate.
- ✓ Have a list of your and your family's non-citizen numbers. This is a nine-digit number beginning with an "A". You can use this number to locate people who have been detailed [at https://locator.ice.gov/odls/#/search](https://locator.ice.gov/odls/#/search)

Collect and organize documents you will need if you are detained or deported and keep an electronic copy on your phone, email or cloud storage.

- ✓ Identification like passports, photo IDs and birth certificates
- ✓ Immigration Records, including applications or notices from immigration authorities
- ✓ Medical Records, including prescription information, treatment and medical conditions
- ✓ Financial Records like Bank statements, pay stubs and tax filings. Set up online banking
- ✓ Legal Records such as Marriage certificates, divorce orders, custody agreements



Other Safety Planning Otros Planes de Seguridad



Carry proof of your immigration status or pending application

This can be a LPR/"green card" or approval notice or work authorization.

Do not carry a foreign passport if you do not have lawful immigration status in the US.

Beware of notaries

In the United States, a notary public certifies official documents but usually are not a lawyer. Do not rely on legal advice from a notary public that is not an attorney. You see if someone is a licensed Indiana Attorney at

<https://courtapps.in.gov/rollofattorneys>

Attend all immigration court hearings

Those who have hearings set in immigration court must attend. But only people who are in proceedings should go. Do not bring people to court who do not have lawful immigration status. You can check the status of immigration court hearings at

<https://acis.eoir.justice.gov/en/>



Other Safety Planning Otros Planes de Seguridad



¿Que debe hacer después de que usted firmó el documento de poder notarial?

- ✓ Después de que el documento esté certificado ante notario, ¡es oficial! No es necesario que entregue una copia a una Corte ni al gobierno, pero sí debe:
- ✓ 1. Entregar una copia del formulario al apoderado.
- ✓ 2. Guardar la copia original del formulario en un lugar seguro. Es una buena idea guardar una imagen clara del formulario en su correo electrónico, teléfono o almacenamiento virtual.
- ✓ Aunque este documento es oficial, usted o el apoderado pueden necesitar otros formularios más adelante. Si su hijo va a una escuela pública, el apoderado necesitará un Formulario 2 del Departamento de Educación de Indiana para inscribir al niño en la escuela. Ese formulario está en <https://www.in.gov/doe/home/other-legal-forms>. Existen diferentes formularios para obtener pasaporte y para viajar fuera de los Estados Unidos.

¿Cuál es la duración del presente formulario?

- ✓ Este formulario tiene la duración de 12 meses desde que usted ha sido detenido o deportado. Esto significa que usted posiblemente necesite firmar nuevos formularios si es detenido y después liberado. Si usted firma nuevos formularios, destruya todos los documentos anteriores.

¿Puedo cambiar de decisión?

- ✓ Sí. Puede revocar (o cancelar) este documento en cualquier momento por escrito. Esto se llama revocación. Para revocar el POA:
- ✓ 1. Escriba "Ahora revoco el poder de delegación de poderes parentales para un menor que otorgué a [insertar el nombre del abogado de hecho] y que firmé el [inserte la fecha en que usted firmó previamente el documento de poder], con vigencia inmediatamente."
- ✓ 2. Firme e imprima su nombre y escriba la fecha en la que firma la revocación.
- ✓ 3. Entregar copia de esta revocación escrita al apoderado. El poder no será revocado hasta que usted le informe al abogado que ha sido revocado.



Other Safety Planning Otros Planes de Seguridad



- ✓ 4. Entregue una copia de la revocación por escrito a la escuela y a los médicos de su(s) hijo(s) si usted o el apoderado les entregó una copia del poder.

Si usted es indocumentado o corre riesgo de ser detenido o deportado, aquí hay algunas cosas que puede hacer para protegerse a sí mismo y a su familia.

¿Qué más puedo hacer por mis hijos?

- ✓ Haga una lista de personas a quienes llamar en caso de una emergencia, incluidos abogados y Consulados.
- ✓ Proporcione al apoderado la información médica de su(s) hijo(s), como los alimentos y medicamentos a los que su hijo es alérgico, los medicamentos que toma, el nombre de los médicos de su hijo y cuándo están programadas las siguientes evaluaciones médicas.
- ✓ Proporcione al apoderado información sobre la escuela de su(s) hijo(s), como cómo comunicarse con la escuela, quiénes son sus maestros y las rutinas para sus hijos.
- ✓ De hecho, informe al apoderado sobre cosas que ayudarán a su(s) hijo(s) a adaptarse, como sus comidas, juguetes y pasatiempos favoritos.
- ✓ Asegúrese de que las escuelas tengan información de contacto de emergencia actualizada.
- ✓ Obtenga pasaportes para menores nacidos en Estados Unidos y registre su nacimiento en su Consulado.
- ✓ Tenga una lista de sus números de extranjeros (conocidos como "non citizen numbers" o "números A") de usted y de su familia. Este es un número de nueve dígitos que comienza con "A".
 - Puede utilizar este número para localizar a las personas que han sido detenidas en el siguiente sitio: <https://locator.ice.gov/odls/#/search>

Recopile y organice los documentos que necesitará si es detenido o deportado y guarde una copia electrónica en su teléfono, correo electrónico o almacenamiento virtual/"Cloud storage".

- ✓ Identificación como pasaportes, identificaciones con fotografía y certificados de nacimiento.
- ✓ Registros de inmigración, incluidas solicitudes o avisos de las autoridades de inmigración.



Other Safety Planning Otros Planes de Seguridad



- ✓ Registros médicos, incluida información de recetas, tratamientos y condiciones médicas.
- ✓ Registros financieros como extractos bancarios, recibos de pago y declaraciones de impuestos. Configurar la banca en línea

Lleve consigo prueba de su Estatus Migratorio o de sus solicitudes en proceso

Estas pueden ser tarjeta de residencia/ "LPR por sus siglas en inglés/"green card" u Hoja de notificación de que fue aprobado o Autorización de empleo.

No porte un pasaporte extranjero si usted no tiene un estatus migratorio en los EE. UU.

Esté alerta sobre servicios de Notarios Públicos.

En los Estados Unidos, un notario público certifica los documentos oficiales, pero en la mayoría de los casos, los notarios no son abogados. No confíe en la asesoría legal de un notario público que no sea abogado. Puede ver si alguien es un abogado autorizado de Indiana en <https://courtapps.in.gov/rollofattorneys>

Acuda a todas las audiencias de migración

Aquellos que tengan audiencias programadas en la Corte de Migración deben asistir. Pero sólo deben ir las personas que están en proceso. No lleve a la Corte a personas que no tienen un estatus migratorio legal. Puede consultar el estado de las audiencias en la Corte de Migración en <https://acis.eoir.justice.gov/en/>

Know Your Rights Under the U.S. Constitution - No Matter Who is President

Last updated April 2024

No matter who is president, *everyone living in the U.S. has certain basic rights* under the U.S. Constitution. Undocumented immigrants have these rights, too. It is important that we all assert and protect our basic rights.

If you find you have to deal with Immigration and Customs Enforcement (ICE) or other law enforcement officers at home, on the street, or anywhere else, remember that you have the rights described in this factsheet. The factsheet also provides suggestions for what you should do to assert your rights.

- ▶ **You have the right to remain silent. You may refuse to speak to immigration officers.**
 - ▶ Don't answer any questions. You may also say that you want to remain silent.
 - ▶ Don't say anything about where you were born or how you entered the U.S.

- ▶ **Carry a know-your-rights card and show it if an immigration officer stops you.**
 - ▶ The card explains that you will remain silent and that you wish to speak with an attorney. You can use the card attached below.

- ▶ **Do not open your door.**
 - ▶ To be allowed to enter your home, ICE must have a warrant signed by a judge. Do not open your door unless an ICE agent shows you a warrant. (They almost never have one). If an ICE agent wants to show you a warrant, they can hold it against a window or slide it under the door. To be valid, the warrant must have your correct name and address on it.

- ▶ You do not need to open the door to talk with an ICE agent. Once you open the door, it is much harder to refuse to answer questions.

- ▶ **You have the right to speak to a lawyer.**
 - ▶ You can simply say, “I need to speak to my attorney.”
 - ▶ You may have your lawyer with you if ICE or other law enforcement questions you.

- ▶ **Before you sign anything, talk to a lawyer.**
 - ▶ ICE may try to get you to sign away your right to see a lawyer or a judge. Be sure you understand what a document actually says *before* signing it.

- ▶ **Always carry with you any valid immigration document you have.**
 - ▶ For example, if you have a valid work permit or green card, be sure to have it with you in case you need to show it for identification purposes.
 - ▶ Do not carry papers from another country with you, such as a foreign passport. Such papers could be used against you in the deportation process.

- ▶ **If you are worried ICE will arrest you, let the officer know if you have children.**
 - ▶ If you are the parent or primary caregiver of a U.S. citizen or permanent resident who is under age 18, ICE *may* “exercise discretion” and let you go.

ICE and other law enforcement officers may think they can get away with violating your rights. Sometimes ICE officers lie to people to get them to open their doors or sign away their rights. If ICE detains you or you are concerned that they will conduct raids in your area, this is what you can do:

- ▶ **Create a safety plan.**
 - ▶ Memorize the phone number of a friend, family member, or attorney that you can call if you are arrested.

- ▶ If you take care of children or other people, make a plan to have them taken care of if you are detained.
- ▶ Keep important documents such as birth certificates and immigration documents in a safe place where a friend or family member can access them if necessary.
- ▶ Make sure your loved ones know how to find you if you are detained by ICE. They can use ICE’s online detainee locator (<https://locator.ice.gov/odls/homePage.do>) to find an adult who is in immigration custody. Or they can call the local ICE office (<https://www.ice.gov/contact/ero>). Make sure they have your *alien registration number* written down, if you have one.
- ▶ You can call the Executive Office for Immigration Review (EOIR) hotline number at 1-800-898-7180 (toll-free) 24 hours a day, 7 days a week to get information on your case’s status.

- ▶ **Report and document raids and arrests.**
 - ▶ If it is possible and safe for you to do so, take photos and videos of the raid or arrest. Also take notes on what happened.
 - ▶ Call United We Dream’s hotline to report a raid: 1-844-363-1423.
 - ▶ Send text messages to 877877.

- ▶ **Find legal help.**
 - ▶ Nonprofit organizations that provide low-cost help can be found at www.immigrationlawhelp.org.
 - ▶ The immigration courts have a list of lawyers and organizations that provide free legal services: www.justice.gov/eoir/list-pro-bono-legal-service-providers-map.
 - ▶ At <https://www.immi.org/en/Info/FindLegalHelp> there is a search engine into which you type a zip code and then are given a list of all the legal services near you.
 - ▶ You can search for an immigration lawyer using the American Immigration Lawyers Association’s online directory, www.aialawyer.com.

- ▶ The National Immigration Project of the National Lawyers Guild also has an online find-a-lawyer tool: <https://nipnlg.org/work/find-attorney>.

KNOW YOUR RIGHTS!

If you are stopped by immigration or the police:

- ▶ Hand this card to the officer and remain silent.
- ▶ The card explains that you are exercising your right to refuse to answer any questions until you have talked with a lawyer.

To: Immigration or Other Officer

Right now I am choosing to exercise my legal rights.

- ▶ I will remain **silent**, and I refuse to answer your questions.
- ▶ If I am detained, I have the right to contact an attorney **immediately**.
- ▶ I refuse to sign anything without advice from an attorney.

Thank you.



Conozca sus derechos bajo la Constitución de EE. UU., sea quien sea el presidente

Última actualización: abril de 2024

Independientemente de quien sea presidente, *todas las personas que viven en EE. UU. tienen ciertos derechos básicos* bajo la Constitución de EE. UU. Los inmigrantes indocumentados también tienen estos derechos. Es importante que todos ejerzamos y protejamos nuestros derechos básicos.

Si se encuentra en una situación en la que tiene que responder al Servicio de Inmigración y Control de Aduanas (Immigration and Customs Enforcement, ICE) u otros agentes del orden en su casa, en la calle o en cualquier otro lugar, recuerde que tiene los derechos que se describen en esta hoja de datos. Esta hoja de datos también brinda sugerencias sobre lo que debería hacer para ejercer sus derechos.

- ▶ **Tiene el derecho a guardar silencio. Puede negarse a hablar con los funcionarios de inmigración.**
 - ▶ No conteste ninguna pregunta. También puede decir que quiere permanecer en silencio.
 - ▶ No diga nada sobre dónde nació o cómo ingresó en EE. UU.
- ▶ **Lleve consigo una tarjeta Conozca-sus-derechos y muéstrela si lo detiene un funcionario de inmigración.**
 - ▶ Esta tarjeta explica que usted va a permanecer en silencio y que quiere hablar con un abogado. Puede usar la tarjeta que se adjunta a continuación.
- ▶ **No abra su puerta.**
 - ▶ Para poder ingresar en su casa, ICE tiene que tener una orden de registro firmada por el juez. No abra su puerta a menos que un agente de ICE le muestre una orden de registro. (Casi nunca la tienen). Si un agente de ICE quiere mostrarle una orden de registro, puede ponerla



contra una ventana o deslizarla debajo de la puerta. Para que sea válida, la orden tiene que tener su nombre y dirección correctos.

- ▶ No tiene que abrir la puerta para hablar con un agente de ICE. Una vez que abra la puerta, será mucho más difícil negarse a contestar preguntas.
- ▶ **Tiene el derecho de hablar con un abogado.**
 - ▶ Simplemente puede decir: “Necesito hablar con mi abogado”.
 - ▶ Puede tener un abogado a su lado si ICE u otra agencia del orden lo interroga.
- ▶ **Antes de firmar algo, hable con un abogado.**
 - ▶ ICE puede tratar de conseguir que usted firme para renunciar a su derecho a ver un abogado o un juez. Verifique que comprende realmente lo que dice el documento *antes* de firmarlo.
- ▶ **Siempre lleve consigo cualquier documento de inmigración válido que tenga.**
 - ▶ Por ejemplo, si tiene un permiso de trabajo válido o una tarjeta verde, téngala a mano en caso de que haya que mostrarla con fines de identificación.
 - ▶ No lleve consigo documentos de otro país, como un pasaporte extranjero. Estos se pueden usar en su contra en el proceso de deportación.
- ▶ **Si tiene miedo de que ICE lo va a arrestar, dígame al funcionario si tiene hijos.**
 - ▶ Si usted es un padre o cuidador primario de un ciudadano de EE. UU. o residente permanente menor de 18 años, ICE *puede* “ejercer discreción” y dejarlo en libertad.

ICE y otros agentes del orden pueden creer que pueden violar sus derechos sin consecuencias. A veces los agentes de ICE mienten a la gente para conseguir que abran sus puertas o firmen un documento donde renuncian a sus derechos. Si ICE lo detiene o está preocupado por una redada en su área, puede hacer lo siguiente:

- ▶ **Haga un plan de seguridad.**
 - ▶ Aprenda de memoria el teléfono de un amigo, familiar o abogado a quien puede llamar en caso de ser arrestado.
 - ▶ Si cuida a menores u otras personas, haga un plan para que alguien los cuide en caso de que lo detengan.
 - ▶ Guarde documentos importantes, como actas de nacimiento y documentos de inmigración, en un lugar seguro donde un amigo o familiar los pueda acceder de ser necesario.
 - ▶ Dígales a sus seres queridos cómo encontrarlo en caso de que ICE lo detenga. Pueden usar el localizador en línea de detenidos de ICE (<https://locator.ice.gov/odls/homePage.do>) para encontrar a un adulto que está bajo la custodia de agentes de inmigración. O pueden llamar a la oficina local de ICE (<https://www.ice.gov/contact/ero>). Verifique que anoten su *número de registro de extranjero*, si tiene uno.
 - ▶ Puede llamar a la línea de asistencia de la Oficina Ejecutiva de Revisión de Inmigración (Executive Office for Immigration Review, EOIR) al 1-800-898-7180 (sin cargo) 24 horas por día, 7 días por semana para obtener información sobre el estado de su caso.

- ▶ **Reporte y documente redadas y arrestos.**
 - ▶ Si fuera posible hacerlo sin peligro, tome fotos y videos de la redada o el arresto. También tome notas sobre lo que pasó.
 - ▶ Llame a la línea de asistencia de United We Dream para reportar una redada: 1-844-363-1423.
 - ▶ Envíe mensajes de texto a 877877.

- ▶ **Obtenga ayuda legal.**
 - ▶ Puede encontrar organizaciones sin fines de lucro que proporcionan ayuda de bajo costo en www.immigrationlawhelp.org.
 - ▶ Los tribunales de inmigración tienen una lista de abogados y organizaciones que brindan servicios legales gratis: www.justice.gov/eoir/list-pro-bono-legal-service-providers-map.
 - ▶ En <https://www.immi.org/en/Info/FindLegalHelp> hay un motor de búsqueda donde puede poner un código postal y obtener una lista de todos los servicios legales cerca de su zona.



- ▶ Puede encontrar un abogado de inmigración en el directorio en línea de la Asociación Americana de Abogados de Inmigración (American Immigration Lawyers Association), www.aialawyer.com.
- ▶ El Proyecto nacional de inmigración de la Asociación Nacional de Abogados (National Lawyers Guild) también tiene una herramienta en línea para encontrar un abogado: <https://nipnlg.org/work/find-attorney>.

¡CONOZCA SUS DERECHOS!

Si la policía o un agente de inmigración lo para:

- ▶ Entregue esta tarjeta al agente y permanezca en silencio.
- ▶ La tarjeta explica que usted está ejerciendo su derecho a negarse a contestar preguntas hasta que pueda hablar con un abogado.

A: Agente de inmigración u otro oficial

En este momento decido ejercer mis derechos legales.

- ▶ Permaneceré en **silencio** y me niego a contestar sus preguntas.
- ▶ Si me detienen, tengo el derecho a comunicarme con un abogado **inmediatamente**.
- ▶ Me niego a firmar nada sin el asesoramiento de un abogado.

Gracias.